

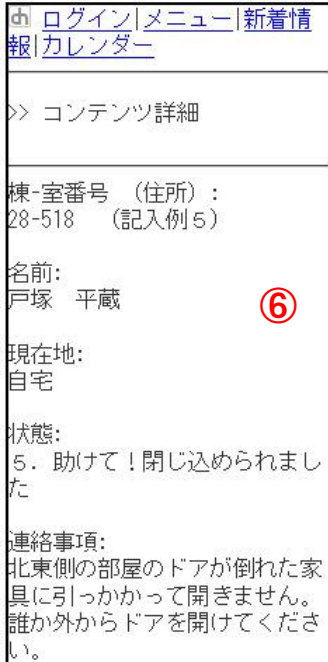
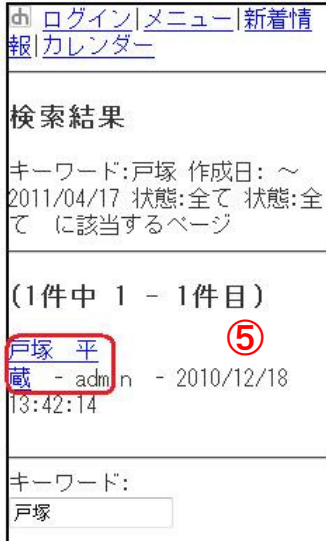
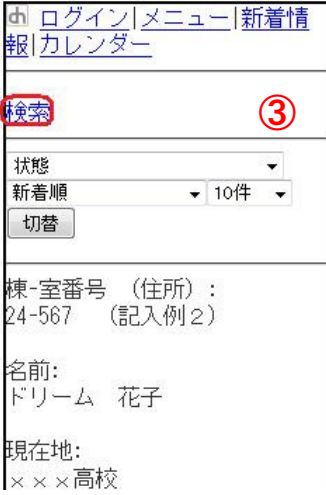
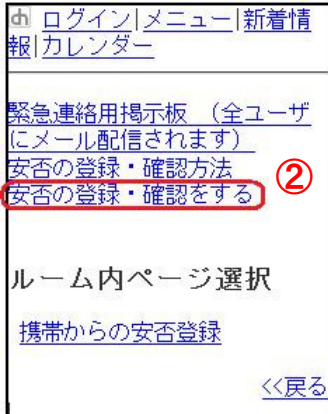
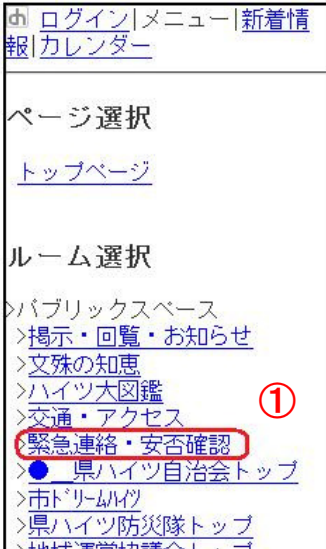
安否の確認方法 (1)

— 家族・友人の安否確認 —

安否の確認はログインしなくてもできます。
以下の手順で確認してください。

- ① 「ドリームハイツの歩き方」に携帯から接続して、「緊急連絡・安否確認」を選択する。
- ② 「安否の登録・確認をする」を選択する。
- ③ 「検索」を選択する。
- ④ キーワード欄に家族の名前を入力して、「検索」ボタンを押す。
この例では戸塚姓の人を全て検索して表示します。
- ⑤ 戸塚姓の登録データがリストアップされます。(この例では一人しかいませんが、5人いれば5人表示されます)
リストの中から確認したい人を選択します。
- ⑥ 選んだ人(この例では戸塚平蔵さん)の安否情報が表示されます。

この例では、姓で検索しましたが、棟室番号で検索することも出来ます。たとえば03-1501とか031501と入力します。
03-1501で安否登録された場合は031501で検索しても見つからないのであらかじめ-(ハイフン)は入れないことに決めておくと良いでしょう。
棟室番号で検索すると同じ室に住む家族の安否を一度に検索することが出来ます。



安否の確認方法 (2)

－ 状態別に確認する －

危険な状態にある人を優先的に確認したい場合にはこの方法が便利です。

- ① 「ドリームハイツの歩き方」に携帯から接続して、「緊急連絡・安否確認」を選択する。
- ② 「安否の登録・確認をする」を選択する。
- ③ 状態欄の選択肢(以下の5つ)から一つを選んで、切り替えボタンを押します。
 1. 無事です、安心してね
 2. 軽症、心配いりません
 3. 負傷、動けるけど治療が必要
 4. 助けて！重傷、動けません
 5. 助けて！閉じ込められました
- ④ 選んだ状態に該当する安否情報が表示されます。(この例では4. の状態)さらに詳しい状況を知りたい場合は「詳細を表示」を選択します。
- ⑤ 連絡事項に記入された詳細状況が表示されます。

ログイン|メニュー|新着情報|カレンダー

ページ選択
[トップページ](#)

ルーム選択 ①

>パブリックスペース
>掲示・回覧・お知らせ
>文殊の知恵
>ハイツ大図鑑
>交通・アクセス
緊急連絡・安否確認
>● 県ハイツ自治会トップ
>市ドリームハイツ
>県ハイツ防災隊トップ
地域運営協議会トップ

ログイン|メニュー|新着情報|カレンダー

緊急連絡用掲示板 (全ユーザにメール配信されます)
安否の登録・確認方法
安否の登録・確認をする

ルーム内ページ選択 ②

[携帯からの安否登録](#)

[<<戻る](#)

ログイン|メニュー|新着情報|カレンダー

検索 ③

4. 助けて！重傷、動けません

新着順 ▼ 10件 ▼

切替

棟-室番号 (住所) :
14-703

名前:
suga

現在地:
自治会事務所

ログイン|メニュー|新着情報|カレンダー

検索

4. 助けて！重傷、動けません ▼

新着順 ▼ 10件 ▼

切替

棟-室番号 (住所) :
深谷町9814 (記入例4)

名前:
俣野 紀香

現在地:
原宿交差点

状態:
4. 助けて！重傷、動けません

詳細を表示 ④

ログイン|メニュー|新着情報|カレンダー

>> コンテンツ詳細 ⑤

棟-室番号 (住所) :
深谷町9814 (記入例4)

名前:
俣野 紀香

現在地:
原宿交差点

状態:
4. 助けて！重傷、動けません

連絡事項:
前の車に追突して右足骨折。救急車は期待出来ないので、周りの人に頼んで国立病院へ運んでもらおうと思います。